

第 83 回大分県発明くふう展
作品説明書

記入不要

【作品名】

ワリバシワール

【作品の大きさ】 縦 (1.64)cm 横 (4.4)cm 高さ(3)cm

【発明のポイント】(発明のきっかけ、特徴、くふうした点、苦勞した点など)

きれいに割れていない割りばしを使ってうどんを食べた時、持ちにくさのあまり美味しさが半減した経験があります。
 少しの工夫で簡単・きれいに割れるアイテムがあればより食事を美味しく楽しく食べられるのではないかと考えました。

【使い方・説明図】(絵や写真などを使用してもかまいませんので使い方をわかりやすく説明してください。)


① 割りばしの手持ち部分をワリバシワールに入れる

② ワリバシワールを持つ

③ ワリバシワールは普通の割り方とは違い
 繊維に逆らって割るためきれいに割れる



④ 割りばしをワリバシワールから取り出す

⑤ 割りばしがきれいに割れる



【ワリバシワール: 単体】

【ワリバシワール: 上】



① 【割りばし装着時】

② 【ワリバシワール持ち方】


③ 【持ち手を手前に引く】




【普通の割り方】



【ワリバシワール】



④ 【ワリバシワール折り終わり】



※10 本割って 10 本全てがきれいに割れた

◆作品制作者◆

学校名	大分県立国東高等学校 (1 年)	氏名	堀 龍貴
学校名	大分県立国東高等学校 (2 年)	氏名	久保 佑樹
学校名	大分県立国東高等学校 (3 年)	氏名	衛藤 晃生

※ 「作品説明書」は「応募用紙」と併せて大分県発明協会事務局へ郵送、FAX にて提出ください。

※ 植物・動物・食品等の持ち込みが必要となる作品の出品はできません。

※ 個人(一般の部)の方は、氏名のみご記入ください。